

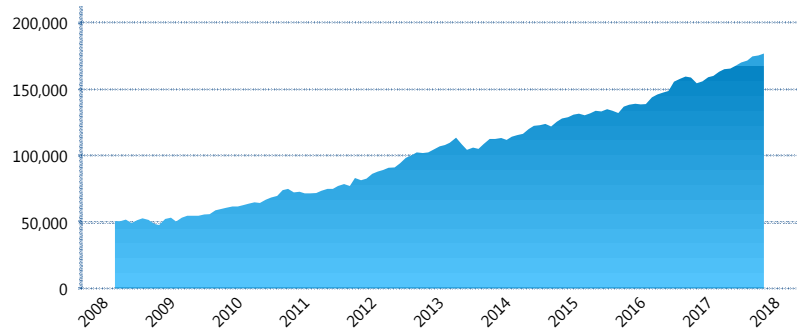
I. INFORMACIÓN FINANCIERA

I) Detalles del Fondo

Detalles del Fondo	
Razón Social	Siefore Banamex Básica 3, S.A. de C.V.
Inicio de Operaciones	03/03/2008
Tipo de Fondo	Básica
Clave Bolsa	SBBMX3
Activos Administrados *	176,943
ISIN	MX54SB2C0012
Comisión Anual	0.99%
Administrador	Afore Banamex, S.A. de C.V., integrante del Grupo Financiero Banamex
Director General	C. Luis Sebastián Sayeg Seade
Presidente del Consejo	C. Luis Sebastián Sayeg Seade

Activos Administrados *

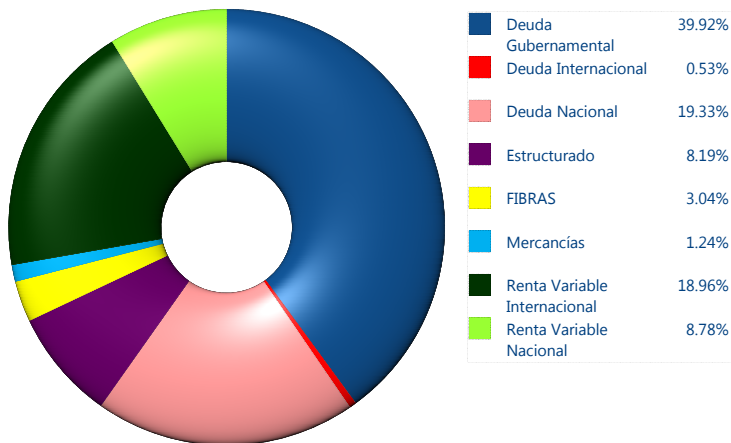
\$176,943



*Cifras en millones de pesos

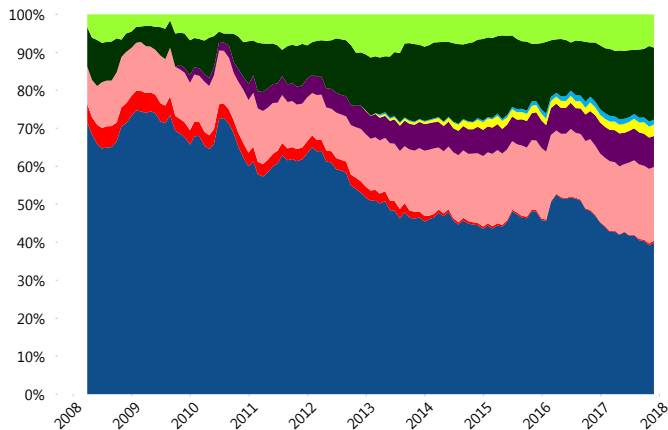
Contiene el efecto de fusiones, cortes transversales y transferencias por edad. Para mayor información consultar: <http://www.consar.gob.mx/gobmx/Aplicativo/Factsheets/EC/ECSAR.pdf>

II) Inversiones



Tipo de Instrumento	Banamex (SB3)	Sistema Básicas 3**
Renta Variable Nacional	Renta Variable Nacional 8.78%	6.22%
Total	8.78%	6.22%
Renta Variable Internacional	Renta Variable Internacional 18.96%	16.99%
Total	18.96%	16.99%
Mercancías	Mercancías 1.24%	0.39%
Total	1.24%	0.39%
FIBRAS	FIBRAS 3.04%	2.16%
Total	3.04%	2.16%
Estructurado	Estructurados 8.19%	5.72%
Total	8.19%	5.72%
Deuda Nacional	Aerolíneas 0.00%	0.01%
	Alimentos 0.87%	0.63%
	Automotriz 0.13%	0.15%
	Banca de Desarrollo 2.17%	1.60%
	Bancario 1.02%	1.30%
	Bebidas 0.64%	0.66%
	Cemento 0.07%	0.05%
	Centros Comerciales 0.02%	0.07%
	Consumo 0.52%	0.27%
	Deuda CP 0.00%	0.00%
	Empresas Productivas del Estado 0.37%	2.62%
	Estados 0.42%	0.59%
	Europesos 4.87%	3.27%
	Grupos Industriales 0.94%	0.70%
	Infraestructura 3.24%	3.11%
	Inmobiliario 0.00%	0.01%
	Otros 0.87%	0.97%
	Papel 0.13%	0.09%
	Serv. Financieros 0.50%	0.44%
	Siderúrgica 0.00%	0.00%
	Telecom 1.06%	1.26%
	Transporte 0.38%	0.49%
	Vivienda 1.11%	1.50%
Total	19.33%	19.78%
Deuda Internacional	Deuda Internacional 0.53%	0.99%
Total	0.53%	0.99%
Deuda Gubernamental	BONDESD 0.00%	0.22%
	BONOS 12.52%	12.33%
	BPA182 0.00%	0.01%
	CBIC 7.20%	3.27%
	CETES 0.00%	5.42%
	REPORTO 1.34%	1.52%
	UDIBONO 16.49%	24.10%
	UMS 2.38%	0.86%
Total	39.92%	47.73%
Total	100.00%	100.00%

Evolución de Inversiones



**Considera las inversiones de todo el grupo de SIEFORES Básicas 3
Cifras al cierre de noviembre de 2017

III) Desempeño

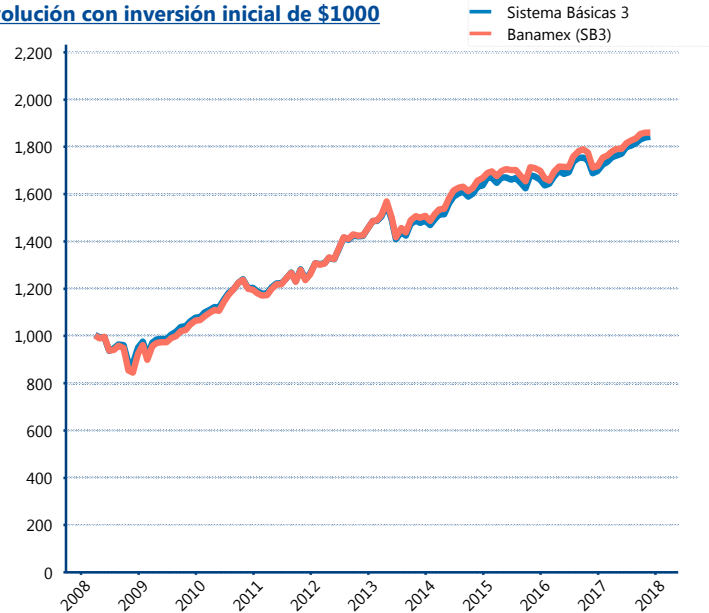
Rendimiento Bolsa

Tipo	Banamex (SB3)	Sistema Básicas 3
1 año	8.44%	8.81%
2 años	4.26%	4.82%
3 años	3.86%	4.10%
5 años	5.37%	5.21%

Indicador de Rendimiento Neto

Siefore	IRN %
Profuturo (SB3)	6.94%
SURA (SB3)	6.82%
PensionISSSTE (SB3)	6.41%
Coppel (SB3)	6.30%
Banamex (SB3)	6.29%
Metlife (SB3)	5.94%
Principal (SB3)	5.82%
Azteca (SB3)	5.77%
XXI-Banorte (SB3)	5.68%
Inbursa (SB3)	5.07%
Invercap (SB3)	4.88%
Promedio Simple	5.99 %
Promedio Ponderado	6.18 %

Evolución con inversión inicial de \$1000



Construido con el precio de la Siefore registrado en la Bolsa Mexicana de Valores

IV) Medidas de sensibilidad y riesgos

Evolución del Plazo Promedio Ponderado

